

# 見直しましょう！

## 住まいの防犯対策



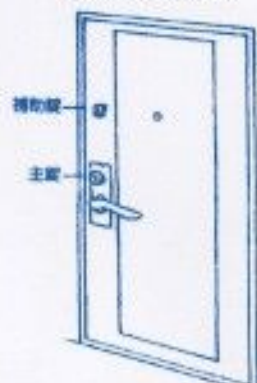
ドロボーは様々な手口で侵入してきます

### あなたの家の防犯機能は大丈夫ですか？

## 住まいの防犯レベルを高めましょう。

### 1. ワンドア・ツーロック

1つのドアに鍵を2つ以上取り付けましょう。



鍵が2つ以上付いていれば、侵入に要する時間も2倍以上、侵入に2分以上を要すると53%、5分ですらに20%のドロボーが侵入をあきらめます。

### 2. シリンダー交換

防犯性能の高いシリンダーに取り替えましょう。



ピッキングに強いシリンダーを選び、質の高いものにグレードアップ  
カギを差し込んで回す部分がシリンダーです。シリンダーのみを交換することができます。

鍵と錠のエキスパートとして安心・安全を提供します。

内閣総理大臣認可  
日本ロックセキュリティ協同組合員

### 3. 窓にも補助錠

クレセントの他に補助錠を取り付けましょう。



クレセントだけでは、高い防犯性能は望めません。窓の上または、下に取り付けましょう。

### ■ 防犯と災害対策に 新JIS規格対応型展示販売

家庭用から業務用防盜金庫各種各メーカー



SS2 メーカー希望小売価格 OFF40%~20%

### 解扉 番号変換 シリンダー交換 メンテナンス



認定番号 第664号  
金庫診断士 竹内靖夫  
日本セーフ・ファニチュア協同組合連合会

お問い合わせは

## カギ・金庫・セキュリティ

(鍵 靖)

TEL: 0495 (24) 3092  
FAX: 0495 (24) 3093  
本庄市駅南1-13-3

日セフ連 認定番号第664  
金庫診断士 竹内靖夫



内閣総理大臣(国家公安委員会所管)認可  
日本ロックセキュリティ協同組合員  
(錠前・金庫各種販売) / セキュリティ  
カギ・金庫 (防犯ライト・防犯カメラ)  
(金庫診断士) (第二種電気工事士)  
☎(0495)24-3092 鍵 靖  
本庄市駅南1-13-3

合カギ・金庫販売  
セキュリティ  
内閣総理大臣(国家公安委員会所管)認可  
日本ロックセキュリティ協同組合員  
鍵 KAGI 靖 SEI  
TEL.0495(24)3092 本庄市駅南1-13-3

# 「施錠したから安心」は

過去のもの 防犯対策は一人ひとりの防犯意識から始まります。

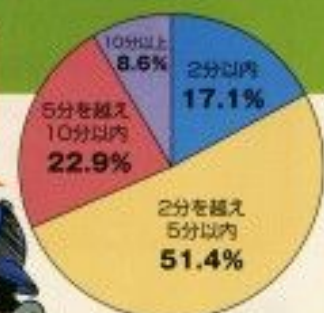


安全・安心は「CP錠」から



「防犯性能の高い建物部品の開発・普及に関する官民合同会議」では、実際の犯罪手口に基づく防犯性能試験を実施し、侵入までに5分以上の時間を要するなど一定の防犯性能があると評価した錠、サッシ、ドア等の建物部品を「防犯建物部品」として公表しています。(http://cp-bohan/)  
防犯建物部品はCPマークが目印です。

侵入に5分かかると約7割のドロボーがあきらめます

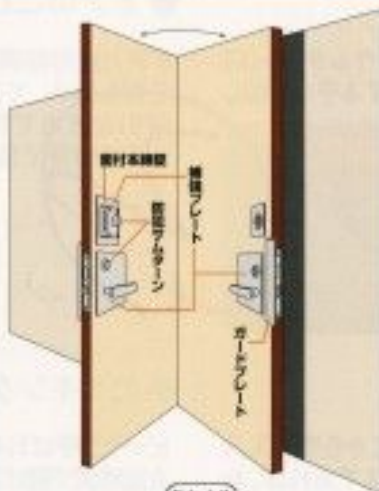


侵入をあきらめる時間  
出典：(財)全国防犯協会連合会

## ● ここが違う！防犯建物部品

厳しい試験基準をクリアするため、建物部品の各メーカーは様々な工夫を凝らし、防犯性能の高い製品が開発されました。

既設のドアに面付鍵デッド本締錠と補強部品を組み合わせて防犯性能を向上させましょう。



### ● デッドボルト (かんめき)、ストライク (受座)

ボールなどを押し込んで受け座をこじ破る手口に耐える工夫がされています。

### ● ドアの強度

金切りばさみなどで切り破られない材質を使うなど、強固な造りになっています。

### ● シリンダー

ピッキングに強い複雑な構造で、ドリル攻撃にも耐える強固なものになっています。

### ● 防犯サムターン

施設式やツーアクション式など、耐サムターン回し性能の高いサムターンです。

### ● 外れ止め

サッシを持ち上げて外すことができないようになっています。

### ● ロック付クレセント錠

回転防止機能のついた強固な造りになっています。

※ 施工に関することは組合員にご相談下さい



内閣総理大臣認可 (国家公安委員会所管)

日本ロックセキュリティ協同組合

Tel: 03.3265.0505 Fax: 03.3265.0806

URL: http://www.jalose.org E-mail: jalose-info69@jalose.org

(複製転載禁止)

鍵かぎせい靖錠金庫錠

〒367-0041 埼玉県本庄市駅南1-13-3

TEL 0495(24)3092 FAX 0495(24)3093

内閣総理大臣認可 日本ロックセキュリティ協同組合員

鍵金庫錠  
錠 KA GI SE I 靖  
TEL 0495(24)3092

協力／警察庁生活安全局生活安全企画課  
協賛／(財)全国防犯協会連合会・(財)社会安全研究財団

鍵金庫錠  
錠 KA GI SE I 靖  
TEL 0495(24)3092

侵入者の目で我が家をチェック！  
侵入者は下見を怠りません。  
侵入者が狙わない、侵入しにくい家は？

**戸建 Check**  
住宅



**玄関をチェック**  
玄関ポーチ・ツリーボックスで5分以上の抵抗を

- 強引に玄関でこじ開ける手口が増えています。頑丈なドア、性能の高い扉前で5分以上抵抗しましょう。
- 防犯性能の高い扉前にしましょう。あるいは、防犯性能の高い補助錠を取り付けましょう。
- ドアの鎖錠にカーナールトをつけておきましょう。
- 扉の取り付け部を補強フレームで補強しましょう。
- 防犯サムターンに交換するか、サムターンにカバールを付けておきましょう。

**2階・掃出しをチェック**

- 防犯性能の高いガラスにし、補助錠でツリーボックス。
- 防犯性能の高いガラス（防犯合わせガラス、防犯合わせ層がガラス）にし、鍵はロック付きセンサーや補助錠などで

- ツリーボックスに取付けおきましょう。
- 補助錠は、上か下かに取付けおきましょう。
- 防戸錠を各戸板2か所以上につけ、両戸外れ止めをつけておきましょう。

**2階の窓をチェック**

- 2階の窓も1階と同様の防犯対策を講じましょう。
- ガラスには防犯フィルムを取り、ロック付きセンサーや補助錠でツリーボックスにしましょう。

**勝手口ドアをチェック**

- ツリーボックスでカーレしましょう。
- 防犯性能の高い扉前にしましょう。あるいは、防犯性能の高い補助錠を取り付けおきましょう。

- **高窓・トイレ・浴室をチェック**
- 補助錠を取り付けおきましょう。
- ロック付きセンサーにしましょう

**1階・掃出しをチェック**

- 補助錠でツリーボックス、戸建て住宅の場合、窓からの侵入が約8割を占めています。
- 補助錠を取り付けおきましょう。
- ロック付きセンサーにしましょう。
- 防戸錠を各戸板2か所以上につけ、両戸外れ止めをつけておきましょう。



**集合住宅 Check**  
集合住宅



**住戸の玄関ドアをチェック**

- 玄関扉は、防犯性能の高い扉及び錠にしましょう。
- 防犯性能の高い扉補助錠を取り付けおきましょう。
- ドアの鎖錠にカーナールトをつけておきましょう。
- 防犯サムターンに交換するか、サムターンにカバールを付けておきましょう。

**住戸の窓をチェック**

- 共用廊下やバルコニーに面する住戸の窓前には、ガラスに防犯フィルムを取り、ロック付きセンサーや補助錠でツリーボックスにしましょう。

**共用玄関をチェック**

- 扉の外が相互に見通せるもので、オートロックシステムを導入しましょう。
- 共用玄関以外の共用出入口は、オートロックシステムを導入する場合、自動閉鎖装置付扉を設置しましょう。

