

本庄市は、PayPay株式会社と「キャッシュレス推進に関する包括連携協定」を締結しました。この協定に基づいて、PayPayを活用したキャンペーンを実施し、市内の消費活性化を図り、中・小規模事業者を支援するとともに、市内におけるキャッシュレス決済の導入を推進します。

PayPayをはじめよう！

アプリをダウンロードして
アカウント登録しよう！

登録ができれば「銀行口座の連携」か「セブン銀行ATM」で
PayPay残高へチャージしよう！

登録方法 簡単1分

まずはPayPayアプリをダウンロード！



-  電話番号とパスワードを入力
-  SMSで認証コードを受信
-  受信した4桁の認証コードを入力
-  登録完了

銀行口座の連携からチャージ

*通帳/キャッシュカード/暗証番号/ワンタイムパスワードなどの情報が必要となります。(必要な情報は各銀行によって異なります。)





-  アプリトップから「その他」「銀行口座連携」を選択
-  チャージ用の銀行口座を選択以降は各銀行ごとの手順で登録を進めます
-  チャージ用口座の登録が完了PayPay残高にチャージ可能となります

銀行ごとの登録方法は
こちらから確認




セブン銀行ATMから現金チャージ

*セブン銀行に口座がない方も現金チャージをすることができます。

-  セブン銀行ATMで「スマートフォンでの取引」を選択
-  アプリを開き「チャージ」から「セブン銀行ATM」を選択
ATMに表示されたQRコードを読み取る
-  アプリに表示された番号をATMに入力する
-  ATMで金額を決定後入金し確定

*チャージ後の残高はアプリの残高画面で確認ができます。*おつりは出ません。